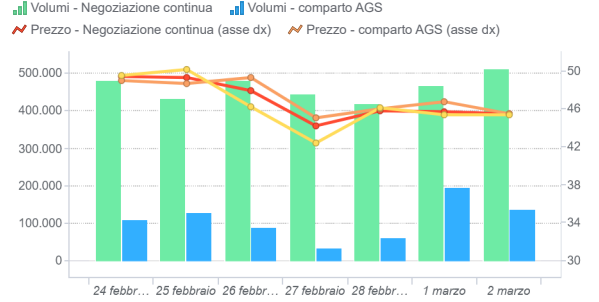


### Mercato del giorno prima (MGP-GAS)

	Prezzo (€/MWh)	Prezzo var.	Prezzo minimo	Prezzo massimo	Volumi Tot. (MWh)	Volumi var	Volumi prod. giornalieri	Volumi prod. WE
<b>Negoziazione continua</b>	46,87	-10,1%	42,25	50,50	3.229.488	-18,3%	2.472.192	757.296
<b>Comparto AGS</b>	47,20	-10,1%	45,09	49,33	738.936	-40,7%	738.936	26.832

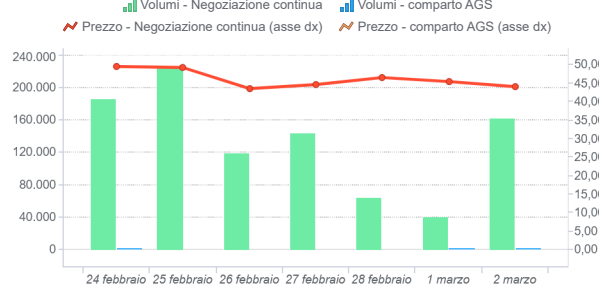
### MGP- Volumi (MWh) e Prezzi (€/MWh) andamento settimanale



### Mercato infragiornaliero (MI-GAS)

	Prezzo (€/MWh)	Prezzo var.	Prezzo minimo	Prezzo massimo	Volumi Tot. (MWh)	Volumi var	Acquisti SRG (MWh)	Vendite SRG (MWh)
<b>Negoziazione continua</b>	46,17	-9,3%	41,16	49,99	934.320	-8,5%		
<b>Comparto AGS</b>	-	-	-	-	0	-	0	0

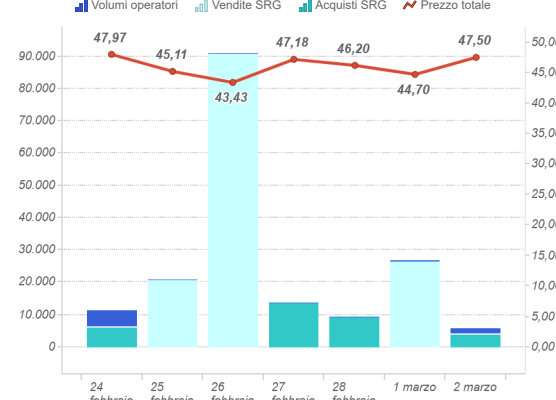
### MI - Volumi (MWh) e Prezzi (€/MWh) andamento settimanale



### Mercato del gas in stoccaggio (MGS-GAS)

		Sett. 8	Sett. 9
<b>Prezzo €/MWh (1)</b>	Stogit	47,38	46,01
	Edison stoccaggio		
	<b>Totale</b>	47,38	46,01
<b>Volumi MWh</b>	Stogit	351.611	176.101
	Edison stoccaggio	0	0
	<b>Totale</b>	351.611	176.101
<b>Attività SRG. MWh</b>	<b>Acquisti</b>	<b>8.585</b>	<b>31.857</b>
	Bilanciamento (2)	8.585	31.857
	Altre finalità (3)		
	<b>Vendite</b>	<b>311.794</b>	<b>137.217</b>
	Bilanciamento (2)	311.794	137.217
Altre finalità (3)			

### MGS-GAS andamento settimanale

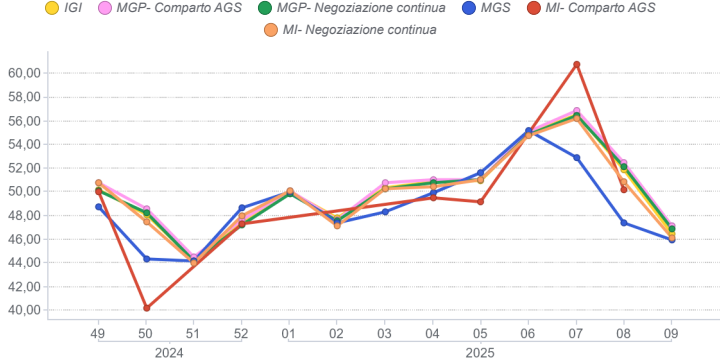


1) Il prezzo "Totale" è calcolato come media ponderata dei prezzi per i volumi complessivamente scambiati presso ciascun sistema di stoccaggio.

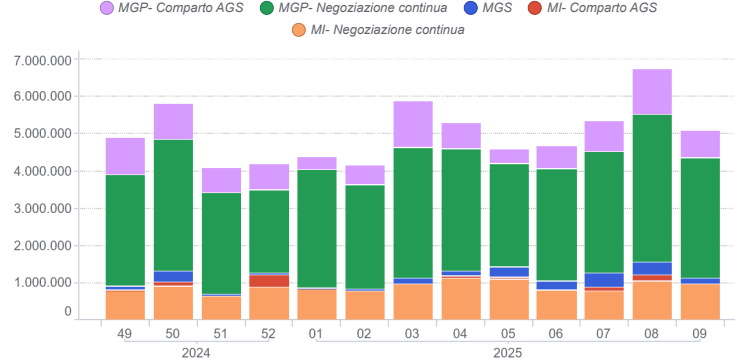
2) Per gestire in sicurezza eventuali scostamenti previsti tra immissioni e prelievi complessivi della rete ai sensi dell'art. 2.5 dell' Allegato A della delibera AEEGSI 312/2016/R/gas

3) Compravendite di gas in stoccaggio effettuate da Snam Rete Gas (SRG) diverse da "Bilanciamento"

### Prezzi (€/MWh)



### Volumi (MWh)



### Mercato a termine (MT-GAS)

Prodotto	Prezzo minimo (€/MWh)	Prezzo massimo (€/MWh)	Prezzo di controllo*	Prezzo di controllo var. (%)	Negoziazioni	Volumi (MWh/g)	OTC Registrazioni	OTC Volume	Volumi Tot	Variazione %	Posizioni aperte (MWh)*	Posizioni aperte (MWh/g)*
<b>BoM-2025-03</b>			48,81		0,00	0,00	0,00	0,00	0,00		0,00	0,00
<b>CY-2026</b>			41,44		0,00	0,00	0,00	0,00	0,00		0,00	0,00
<b>M-2025-03</b>			51,82		0,00	0,00	0,00	0,00	0,00		0,00	0,00
<b>M-2025-04</b>			48,08		0,00	0,00	0,00	0,00	0,00		0,00	0,00
<b>M-2025-05</b>			48,10		0,00	0,00	0,00	0,00	0,00		0,00	0,00
<b>M-2025-06</b>			48,35		0,00	0,00	0,00	0,00	0,00		0,00	0,00
<b>Q-2025-02</b>			51,51		0,00	0,00	0,00	0,00	0,00		0,00	0,00
<b>Q-2025-03</b>			48,54		0,00	0,00	0,00	0,00	0,00		0,00	0,00
<b>Q-2025-04</b>			49,80		0,00	0,00	0,00	0,00	0,00		0,00	0,00
<b>Q-2026-01</b>			46,10		0,00	0,00	0,00	0,00	0,00		0,00	0,00
<b>SS-2025</b>			52,75		0,00	0,00	0,00	0,00	0,00		0,00	0,00
<b>WS-2025/2026</b>			48,57		0,00	0,00	0,00	0,00	0,00		0,00	0,00

\* Riferito all'ultima sessione di contrattazione della settimana